Нагнетатель теплого воздуха

РУКОВОДСТВО ПОЛЬЗОВАТЕЛЯ

Технические характеристики:

- 220-240В / 110-120В / 50Гц / 60Гц
- Воздуходувная машина с функцией обогрева как у осушителя воздуха, а также бактерицидной функцией для гидромассажной системы.
- Тепловая защита.
- Защита двигателя.
- Шум от работы насоса с форсунками: 72 дБ ≤

Компоненты и материалы:

- Корпус насоса: усиленный пластик, устойчивый к высоким температурам.
- Угольная щетка из импортных материалов.

Установка и эксплуатация:

Установку устройства должен осуществлять только квалифицированный специалист.

Установка форсунок. Количество устанавливаемых форсунок не должно быть не меньше минимально требуемого количества.

- Воздухораспределительная труба, обратный и дренажный клапаны должны быть подсоединены к теплостойкой трубе.
- Обратный клапан должен быть установлен выше уровня воды в гидромассажной ванне (рис.1).
- Используйте гибкую трубу для соединения форсунок с воздухораспределительной трубой. Зафиксируйте гибкую трубу зажимами. Закрепите соединение.
- Устройство должно быть установлено рядом с гидромассажной ванной, а воздуховыпускное отверстие направлено вниз. Закрепите монтажное крепление с помощью болтов.
- Место соединения воздухораспределительной трубы к воздуховыпускному отверстию промажьте герметиком.
- Соединительная труба воздуходувной машины должна быть устойчива к высоким температурам.
  На впускном и выпускном отверстиях должны быть установлены теплостойкие трубы достаточной длины, чтобы не допустить повреждения электрическим током или получения травмы от движущихся частей. Насос должен находиться на расстоянии как минимум 20 мм от гидромассажной ванны или другого оборудования.
- Обеспечьте электрическую защиту. После полной установки устройства проверьте электрическую защиту.
- Устройство должно быть установлено таким образом, чтобы выключателиидругие элементы управления находились вне зоны досягаемости лиц, принимающих ванну или душ.

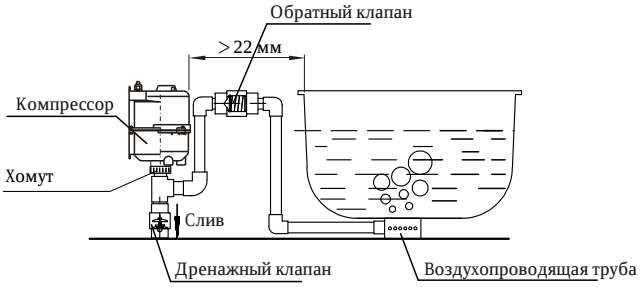

ВНИМАНИЕ:

- Запрещается накрывать устройство чем-либо. Это может привести к его перегреву.
- Запрещается размещать устройство под электрической розеткой.
- После установки насоса согласно всем требованиям к гидромассажной ванне или СПА необходимо установить обратные клапаны для защиты насоса от возможного попадания воды.
- Насос не защищен от попадания влаги. Это нужно учесть перед его установкой.
- Не выбрасывайте этот продукт в контейнер снесортированнымбытовым мусором. Такие отходы требуют раздельного сбора и специальной утилизации.

DSU

DSU900-Z

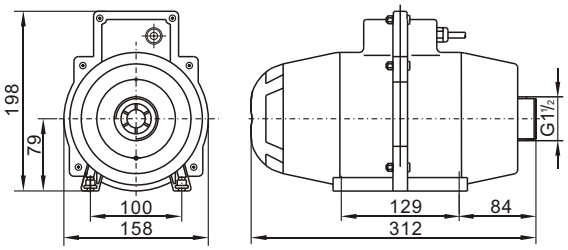

DSU900-Z

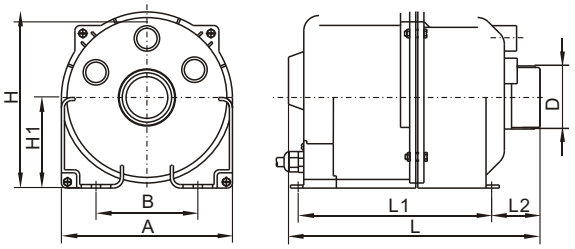

DSU400/DSU800/DSU900

Модель	Размер (мм)										
	выпускное отверстие						L1	A	B	H	H1
	вел рел¹ вы			fnрезьбts2							
	L	L2	D	L	L2	D					
DSU400	245	53	ф 54.5	240	48	1½ FBT	190	168	100	174	90
DSU800											
DSU900											

Спецификации

Модель	Мощность двигателя (Дт)	Мощность нагнœвателя (Дт)	Сила тока(А)		Количесство форсунок
			220-240V	110-120V	
DSU400	400	180	2.8	5.5	12-24
DSU800	700	180	4.0	8.0	16-32
DSU900	900	180	5.0	10	16-32
DSU900-Z	700	300	4.5	9.2	16-32

ВНИМАНИЕ:

- Насос должен быть заземлен для защиты от поражения электрическим током или получения травм. Запрещается блокировать воздуховыпускное отверстие во время работы насоса.
- При маленьком размере выпускного отверстия температура выходящего воздуха может увеличиваться. Существует риск получения ожогов.
- Техническое обслуживание насоса должно проводиться только при выключенном питании.
- Данное устройство не предназначено для использования детьми, лицами с ограниченными физическими, сенсорными или умственными способностями, а так же людьми, не имеющими соответствующего опыта или необходимых знаний, если они не находятся под наблюдением ответственного за их безопасность лица или не получили инструкции по использованию.
- Дети должны находиться под постоянным присмотром взрослых, чтобы не допустить их игры с устройством.
- Устройство должно быть защищено устройством защитного отключения (УЗО) с номинальным остаточным током не более 30 мА.
- Заземленные приборы должны быть постоянно подключены к стационарной электропроводке. Должна быть предусмотрена возможность отключения устройства от стационарной проводки.
- Техническое обслуживание устройства должно проводиться только при выключенном питании. Работы по обслуживанию устройства должны выполняться производителем или его сервисным агентом.
- Производите регулярную чистку устройства и не допускайте попадания воды в насос или элементы под напряжением.